















COMUNE DI CANEGRATE
Città Metropolitana di Milano
Elezioni Regionali del 12-13 Febbraio 2023
Elezione del Presidente della Regione

SEZIONI		Sezione 1	Sezione 2	Sezione 3	Sezione 4	Sezione 5	Sezione 6	Sezione 7	Sezione 8	Sezione 9	Sezione 10	Sezione 11	Sezione 12	Totale	%
	LEGA - SALVINI PER FONTANA - LEGA LOMBARDA	43	44	43	48	37	53	42	54	32	62	55	59	572	16,65%
		19,63%	18,11%	16,23%	16,22%	11,86%	15,77%	14,38%	19,64%	15,76%	16,80%	16,08%	20,85%		
	NOI MODERATI - RINASCIMENTO SGARBI - FONTANA PRESIDENTE	2	3	5	8	2	1	1	2	2	0	3	1	30	0,87%
		0,91%	1,23%	1,89%	2,70%	0,64%	0,30%	0,34%	0,73%	0,99%	0,00%	0,88%	0,35%		
	FRATELLI D'ITALIA - GIORGIA MELONI	63	63	84	81	77	97	85	86	56	70	88	70	920	26,78%
		28,77%	25,93%	31,70%	27,36%	24,68%	28,87%	29,11%	31,27%	27,59%	18,97%	25,73%	24,73%		
	FORZA ITALIA - BERLUSCONI PER FONTANA - PARTITO POPOLARE EUROPEO	12	10	18	19	20	14	22	16	20	20	17	12	200	5,82%
		5,48%	4,12%	6,79%	6,42%	6,41%	4,17%	7,53%	5,82%	9,85%	5,42%	4,97%	4,24%		
	LOMBARDIA IDEALE - FONTANA PRESIDENTE	8	8	7	4	11	9	11	12	10	9	11	16	116	3,38%
		3,65%	3,29%	2,64%	1,35%	3,53%	2,68%	3,77%	4,36%	4,93%	2,44%	3,22%	5,65%		
COALIZIONE ATTILIO FONTANA		128	128	157	160	147	174	161	170	120	161	174	158	1.838	53,51%
		58,45%	52,67%	59,25%	54,05%	47,12%	51,79%	55,14%	61,82%	59,11%	43,63%	50,88%	55,83%		
	MOVIMENTO 5 STELLE	7	19	8	17	14	16	7	11	13	30	16	14	172	5,01%
		3,20%	7,82%	3,02%	5,74%	4,49%	4,76%	2,40%	4,00%	6,40%	8,13%	4,68%	4,95%		
	PATTO CIVICO - MAJORINO PRESIDENTE	11	6	6	9	11	10	19	11	2	18	18	11	132	3,84%
		5,02%	2,47%	2,26%	3,04%	3,53%	2,98%	6,51%	4,00%	0,99%	4,88%	5,26%	3,89%		
	PARTITO DEMOCRATICO - LOMBARDIA DEMOCRATICA E PROGRESSISTA - MAJORINO	31	48	40	45	69	69	51	43	30	64	66	55	611	17,79%
		14,16%	19,75%	15,09%	15,20%	22,12%	20,54%	17,47%	15,64%	14,78%	17,34%	19,30%	19,43%		
	ALLEANZA VERDI E SINISTRA	22	26	30	39	42	26	30	25	13	43	27	20	343	9,99%
		10,05%	10,70%	11,32%	13,18%	13,46%	7,74%	10,27%	9,09%	6,40%	11,65%	7,89%	7,07%		
COALIZIONE PIERFRANCESCO MAJORINO		71	99	84	110	136	121	107	90	58	155	127	100	1.258	36,62%
		32,42%	40,74%	31,70%	37,16%	43,59%	36,01%	36,64%	32,73%	28,57%	42,01%	37,13%	35,34%		
	UNIONE POPOLARE	4	1	3	2	6	2	3	3	6	8	5	4	47	1,37%
		1,83%	0,41%	1,13%	0,68%	1,92%	0,60%	1,03%	1,09%	2,96%	2,17%	1,46%	1,41%		
	LETIZIA MORATTI PRESIDENTE	11	14	14	16	13	29	13	7	10	28	19	15	189	5,50%
		5,02%	5,76%	5,28%	5,41%	4,17%	8,63%	4,45%	2,55%	4,93%	7,59%	5,56%	5,30%		
	AZIONE - ITALIA VIVA	5	1	7	8	10	10	8	5	9	17	17	6	103	3,00%
		2,28%	0,41%	2,64%	2,70%	3,21%	2,98%	2,74%	1,82%	4,43%	4,61%	4,97%	2,12%		
COALIZIONE LETIZIA MORATTI		16	15	21	24	23	39	21	12	19	45	36	21	292	8,50%
		7,31%	6,17%	7,92%	8,11%	7,37%	11,61%	7,19%	4,36%	9,36%	12,20%	10,53%	7,42%		
		219	243	265	296	312	336	292	275	203	369	342	283	3.435	